

ГОСУДАРСТВЕННОЕ ОБРАЗОВАТЕЛЬНОЕ АВТОНОМНОЕ УЧРЕЖДЕНИЕ
ДОПОЛНИТЕЛЬНОГО ОБРАЗОВАНИЯ ЯРОСЛАВСКОЙ ОБЛАСТИ
ЦЕНТР ДЕТСКО-ЮНОШЕСКОГО ТЕХНИЧЕСКОГО ТВОРЧЕСТВА

Утверждаю
Директор И.А. ДЮДЯКОВ
И.А. Дюдяков
«27» апреля 2020 г.



Согласовано:
Методический совет
от «27» апреля 2020 г.
Протокол № 24/а-57

Техническая направленность

Дополнительная общеобразовательная
общеразвивающая программа

«ОСНОВЫ РОБОТОТЕХНИКИ»

Возраст обучающихся: 9-13 лет
Срок реализации: 2 года

Автор-составитель:
Гасишвили Роман Матеозович,
педагог дополнительного
образования

г. Ярославль
2020 год

ОГЛАВЛЕНИЕ

1. ПОЯСНИТЕЛЬНАЯ ЗАПИСКА.....	3
1.1. Цель и задачи.....	4
1.2. Ожидаемые результаты	5
1.3. Особенности организации образовательного процесса	6
2. УЧЕБНО-ТЕМАТИЧЕСКИЙ ПЛАН	9
2.1. Первый год обучения.....	9
2.2. Второй год обучения	9
3. СОДЕРЖАНИЕ ПРОГРАММЫ	11
3.1. Первый год обучения.....	11
3.2. Второй год обучения	14
4. ОБЕСПЕЧЕНИЕ ПРОГРАММЫ.....	16
4.1. Методическое обеспечение.....	16
4.2. Материально-техническое обеспечение	18
4.3. Кадровое обеспечение	18
5. МОНИТОРИНГ ОБРАЗОВАТЕЛЬНЫХ РЕЗУЛЬТАТОВ.....	19
6. СПИСОК ИНФОРМАЦИОННЫХ ИСТОЧНИКОВ	21
6.1. Нормативно-правовые документы	21
6.2. Информационные источники для педагогов.....	22
6.3. Информационные источники для обучающихся	22

1. ПОЯСНИТЕЛЬНАЯ ЗАПИСКА

Дополнительная общеобразовательная общеразвивающая программа разработана в соответствии с Федеральным законом от 29.12.12 г. №273-ФЗ «Об образовании в Российской Федерации»; приказом Министерства образования и науки Российской Федерации (Минобрнауки России) от 09 ноября 2018 г. № 196 г. Москва «Об утверждении Порядка организации и осуществления образовательной деятельности по дополнительным общеобразовательным программам»; Концепцией развития дополнительного образования детей в Российской Федерации, утвержденной распоряжением Правительства РФ от 4.09.2014 г. № 1726-р; санитарно-эпидемиологическими правилами и нормативами 2.4.4.3172-14 «Требования к устройству, содержанию и организации режима работы образовательных организаций дополнительного образования детей (утв. Главным государственным санитарным врачом РФ от 04.07.2014 г. № 41); Государственной программой РФ «Развитие образования на 2013-2020 годы, утвержденной постановлением Правительства РФ от 15.04.2014 г. № 295; Стратегией инновационного развития Российской Федерации на период до 2020 года, утвержденным распоряжением Правительства РФ от 08.12.2011 года № 2227-р; Федеральной целевой программой развития образования на 2016-2020 годы, утвержденной Постановлением Правительства РФ от 23.05.2015 года № 497; Уставом ГОАУ ДО ЯО Центра детско-юношеского технического творчества.

Современный период развития общества характеризуется масштабными изменениями в окружающем мире, влекущими за собой пересмотр социальных требований к образованию, предполагающими его ориентацию не только на усвоение обучающимся определенной суммы знаний, но и на развитие его личности, а также овладение метапредметными компетенциями. Большими возможностями в развитии личностных ресурсов школьников обладает подготовка в области робототехники.

Эволюция современного общества и производства обусловила возникновение и развитие нового класса машин – роботов, и соответствующего научного направления – робототехники. Робототехника – интенсивно развивающаяся научно-техническая дисциплина, изучающая не только теорию, методы расчета и конструирования роботов, их систем и элементов, но и проблемы комплексной автоматизации производства и научных исследований с применением роботов.

Настоящая общеобразовательная общеразвивающая программа дополнительного образования детей имеет **техническую направленность** и предусматривает развитие не только **профессиональных компетенций**, таких как навыки начального технического конструирования и программирования, ознакомление с основами алгоритмизации, развитие абстрактного мышления, но и **универсальных компетенций** – навыков, не связанных с конкретной предметной областью, таких как развитие

творческих способностей детей, изобретательности, умение работать в команде, работать с информацией.

Вид программы: модифицированная.

Категория обучающихся: программа предназначена для работы с обучающимися 9-13 лет (3-6 классы общеобразовательной школы).

Актуальность программы обусловлена социальным заказом общества на технически грамотных специалистов в области робототехники, максимальной эффективностью развития технических навыков со школьного возраста; передачей обучающимся сложного технического материала в простой доступной форме; реализацией личностных потребностей и жизненных планов; реализацией проектной деятельности школьниками на базе современного оборудования, а также повышенным интересом детей школьного возраста к робототехнике.

Использование современных педагогических технологий, методов и приемов; различных техник и способов работы; современного оборудования, позволяющего исследовать, создавать и моделировать различные объекты и системы из области робототехники, машинного обучения и компьютерных наук, обеспечивает **новизну программы**.

Педагогическая целесообразность программы.

В процессе конструирования и программирования управляемых моделей обучающиеся получают дополнительные знания в области физики, механики и информатики, что, в конечном итоге, изменит картину восприятия ими технических дисциплин, переводя их из разряда умозрительных в разряд прикладных.

Основные принципы конструирования простейших механических систем и алгоритмы их автоматического функционирования под управлением программируемых контроллеров, послужат хорошей почвой для последующего освоения более сложного теоретического материала.

1.1. Цель и задачи

Цель: развивать технические, познавательные и творческие способности обучающихся в процессе изучения основ робототехники и проектно-исследовательской деятельности.

Задачи:

1. Обучающие:

- изучить состояние и перспективы робототехники в настоящее время;
- изучить принципы работы робототехнических элементов;
- обучить владению технической терминологией, технической грамотности;
- обучить основам проектирования, моделирования, конструирования робототехнических устройств;
- изучить приемы и технологии разработки простейших алгоритмов и программирования на конструкторе LEGO MINDSTORMS Education EV3;

– формировать умение пользоваться технической литературой, работать с информацией.

2. Развивающие:

– формировать интерес к техническим знаниям;
– стимулировать познавательную и творческую активность обучающихся посредством включения их в различные виды соревновательной и конкурсной деятельности;
– развивать навыки исследовательской и проектной деятельности;
– развивать у обучающихся память, внимание, логическое, пространственное и аналитическое мышление.

3. Воспитательные:

– воспитывать дисциплинированность, ответственность, самоорганизацию;
– формировать чувство коллективизма и взаимопомощи, навыки командного взаимодействия.

1.2. Ожидаемые результаты

В результате освоения программы по обучающему аспекту обучающиеся должны знать:

– правила безопасного пользования оборудованием,
– основную техническую терминологию в области робототехники и программирования;
– оборудование, используемое в области робототехники;
– основные принципы работы с робототехническими наборами и компьютерной техникой;
– основные сферы применения робототехники, мехатроники;
– основы программирования.

Должны уметь:

– соблюдать технику безопасности;
– организовывать рабочее место;
– разрабатывать простейшие системы с использованием электронных компонентов и робототехнических элементов;
– разрабатывать простейшие алгоритмы и системы управления робототехническими устройствами;
– разбивать задачи на подзадачи;
– работать в команде.
– искать, анализировать и обобщать необходимую информацию, проводить её верификацию.

Результатом усвоения обучающимися программы по развивающему и воспитательному аспектам являются:

- устойчивый интерес к занятиям робототехникой,
- положительная динамика показателей развития внимания, памяти, изобретательности, логического и пространственного мышления и т.д.;
- создание обучающимися творческих работ;
- активное участие в соревновательной и конкурсной деятельности;
- достижения в массовых мероприятиях различного уровня;
- развитие волевых качеств личности (дисциплинированности, ответственности, самоорганизации, целеустремлённости, настойчивости в достижении поставленной цели и т.д.);
- способность продуктивно общаться в коллективе, работать в команде.

1.3. Особенности организации образовательного процесса

Срок реализации программы: программа рассчитана на 2 года обучения, 144 академических часов в год.

Режим реализации: занятия проводятся 2 раза в неделю по 2 академических часа (45 минут) с перерывом 5-10 минут. Занятия носят гибкий характер с учетом предпочтений, способностей и возрастных особенностей обучающихся.

Форма организации деятельности детей: творческое объединение.

Группа обучающихся формируется из расчета не более 12 человек. Набор обучающихся проводится без предварительного отбора детей.

Занятия проводятся в кабинете, оборудованном согласно санитарно-эпидемиологическим правилам и нормативам СанПиН 2.4.4.3172-14 "Санитарно-эпидемиологические требования к устройству, содержанию и организации режима работы образовательных организаций дополнительного образования детей".

Принципы организации образовательной деятельности:

- Научность. Этот принцип предопределяет сообщение обучаемым только достоверных, проверенных практикой сведений, при отборе которых учитываются новейшие достижения науки и техники.

- Доступность. Предусматривает соответствие объема и глубины учебного материала уровню общего развития учащихся в данный период, благодаря чему, знания и навыки могут быть сознательно и прочно усвоены.

- Связь теории с практикой. Обязывает вести обучение так, чтобы обучаемые могли сознательно применять приобретенные ими знания на практике.

- Сознательность и активность обучения. В процессе обучения все действия, которые отрабатывает ученик, должны быть обоснованы. Нужно учить школьников критически осмысливать, и оценивать факты, делая выводы, разрешать все сомнения с тем, чтобы процесс усвоения и выработки необходимых навыков происходили сознательно, с полной убежденностью в

правильности обучения. Активность в обучении предполагает самостоятельность, которая достигается хорошей теоретической и практической подготовкой и работой педагога.

- Наглядность. Объяснение техники сборки робототехнических средств на конкретных изделиях и программных продуктах. Для наглядности применяются существующие видео материалы, а также материалы своего изготовления.

- Систематичность и последовательность. Учебный материал дается по определенной системе и в логической последовательности с целью лучшего его освоения. Как правило этот принцип предусматривает изучение предмета от простого к сложному, от частного к общему.

- Прочность закрепления знаний, умений и навыков. Качество обучения зависит от того, насколько прочно закрепляются знания, умения и навыки учащихся, поэтому закрепление умений и навыков должно достигаться неоднократным целенаправленным повторением и тренировкой.

- Индивидуальный подход в обучении. В процессе обучения педагог исходит из индивидуальных особенностей детей и опираясь на сильные стороны учащегося, доводит его подготовленность до уровня общих требований.

Отличительные особенности программы

Программа является базовой и не предполагает наличия у обучаемых навыков в области робототехники и программирования. Уровень подготовки учащихся может быть разным.

При подборе материалов и планировании занятия необходимо максимально учитывать особенности группы, включать поисковые и исследовательские методы, обязательно обучать вести диалог, дискуссию.

Конструктор LEGO MINDSTORMS EV3 предоставляет обучающимся возможность приобретать важные знания, умения и навыки в процессе создания, программирования и тестирования роботов. Конструктор LEGO MINDSTORMS EV3 и программное обеспечение к нему предоставляет прекрасную возможность учиться ребенку на собственном опыте. Программное обеспечение отличается дружественным интерфейсом, позволяющим самостоятельно или с помощью встроенных уроков осваивать программирование. Важно, что при этом ребенок сам строит свои знания, а учитель в образовательном процессе выступает тьютором.

Платформа EV3 включает в себя набор настраиваемых учебных заданий. Они поставляются в цифровом виде и легко инсталлируются в программную среду LEGO Education MINDSTORMS. Низкий порог вхождения в программную среду LEGO Education MINDSTORMS, позволяет программировать робота уже на первом занятии по робототехнике, даже самому неподготовленному учащемуся, а интуитивно понятный интерфейс облегчает эту задачу.

Теоретическая часть обучения включает в себя знакомство с назначением, структурой и устройством роботов, с технологическими основами сборки и монтажа, основами вычислительной техники, средствами отображения информации.

Содержание практических работ и виды разрабатываемых проектов могут уточняться, в зависимости от наклонностей учащихся, наличия материалов, средств и др. Модели собираются либо по технологическим картам, либо в силу фантазии обучающихся. По мере освоения проектов проводятся соревнования роботов, созданных индивидуально или группами.

Занятия по данной программе могут проводиться как в очной форме, так и с применением дистанционных технологий и (или) электронного обучения.

По данной программе в летний период может быть организована работа с обучающимися, которые проходят подготовку для участия в массовых мероприятиях, работают над индивидуальными или командными проектами, а также проявляют особый интерес к выбранному виду деятельности.

Образовательный процесс по данной программе ведется в соответствии с годовым календарным учебным графиком на текущий учебный год, утвержденным приказом директора ГОАУ ДО ЯО ЦДЮТТ.

2. УЧЕБНО-ТЕМАТИЧЕСКИЙ ПЛАН

2.1. Первый год обучения

№	Раздел	Количество часов		
		Теория	Практика	Всего
1.	Введение в образовательную программу, техника безопасности	1	1	2
2.	Основы конструирования.	4	16	20
3.	Основы программирования LEGO MINDSTORMS Education EV3.	8	30	38
4.	Подготовка к соревнованиям	2	10	12
	За 1-е полугодие	15	57	72 часа
5.	Работа в Интернете. Поиск информации о Лего - соревнованиях, описаний моделей, фотографий роботов.	1	3	4
6.	Разработка конструкций и программирование роботов для выполнения различных задач.	4	42	46
7.	Подготовка к соревнованиям	2	20	22
	За 2-е полугодие	7	65	72 часа
	Итого:	22	122	144 часа

2.2. Второй год обучения

№	Раздел	Количество часов		
		Теория	Практика	Всего
8.	Техника безопасности. Проверка знаний, умений и навыков.	1	1	2
9.	Повторение ранее пройденного материала.	2	4	6
10.	Разработка конструкций и программирование роботов для выполнения различных задач.	2	8	10
11.	Работа в Интернете. Поиск информации для создания конструкций роботов.	1	3	4

12.	Подготовка к соревнованиям.	2	10	12
13.	FRO 9+ Игры роботов. Подготовка проектных работ.	8	30	38
	За 1-е полугодие	16	56	72 часа
14.	Подготовка к соревнованиям.	4	20	24
15.	Программирование. Решение задач.	6	14	20
16.	Разработка конструкций и программирование роботов для выполнения различных задач.	4	24	28
	За 2-е полугодие	14	58	72 часа
	Итого:	30	114	144 часа

3. СОДЕРЖАНИЕ ПРОГРАММЫ

3.1. Первый год обучения

1 Раздел: Введение в робототехнику.

Тема: Понятие о Робототехнике

Введение в науку о роботах. Основные виды роботов, их применение. Направления развития робототехники. Новейшие достижения науки и техники в смежных областях.

Техника безопасности.

2 Раздел: Основы конструирования. Характеристики робота.

Тема: Версии комплектов EV3. Краткий обзор содержимого робототехнического комплекта.

Домашняя и образовательная версия, сходства и различия. Обзор содержимого наборов (датчики, сервомоторы, блок, провода, детали конструктора). Названия деталей.

3 Раздел: Основы программирования LEGO MINDSTORMS Education EV3.

Тема: Обзор среды программирования.

Палитра блоков. Справочные материалы. Самоучитель. Проект. Новая программа. Сохранение проекта, программы. Основательный разбор палитры блоков. Соединения блоков. Параллельные программы. Подключение робота к компьютеру и загрузка программы. USB-соединение. Bluetooth-соединение. Обычная загрузка. Загрузка с запуском. Запуск фрагмента программы. Наблюдение за состоянием портов. Обозреватель памяти. Визуализация выполняемой в данный момент части программы.

Тема: Моторы. Программирование движений по различным траекториям.

Конструирование экспресс-бота. Понятие сервомотор. Устройство сервомотора. Порты для подключения сервомоторов. Зеленая палитра блоков (Действия). Положительное и отрицательное движение мотора. Определение направления движения моторов. Блоки «**Большой мотор**» и «**Средний мотор**». Выбор порта, выбор режима работы (выключить, включить, включить на количество секунд, включить на количество градусов, включить на количество оборотов), мощность двигателя. Выбор режима остановки мотора.

Блок «Независимое управление моторами». Блок «Рулевое управление

Упражнение 1. Отработка основных движений моторов.

Упражнение 2. Расчет движения робота на заданное расстояние.

Упражнение 3. Расчет движений по ломаной линии.

Задания для самостоятельной работы.

Тема: Работа с подсветкой, экраном и звуком.

Работа с экраном. Вывод фигур на экран дисплея. Режим отображения фигур. Вывод элементарных фигур на экран. Вывод рисунка на экран. Графический редактор. Вывод рисунка на экран.

Задания для самостоятельной работы.

Работа с подсветкой кнопок на блоке EV3. Блок индикатора состояния модуля. Выбор режима. Упражнение. Демонстрация работы подсветки кнопок. Работа со звуком. Блок воспроизведения звуков. Режим проигрывания звукового файла. Воспроизведение записанного звукового файла. Режим воспроизведения тонов и нот.

Задания для самостоятельной работы.

Тема: Цикл. Прерывание цикла. Цикл с постусловием.

Оранжевая программная палитра (Управление операторами). Счетчик итераций. Номер цикла. Условие завершения работы цикла. Прерывание цикла. Варианты выхода из цикла. Прерывание выполнения цикла из параллельной ветки программы.

Задания для самостоятельной работы.

Тема: Структура “Переключатель”.

Если – то. Блок “Переключатель”. Переключатель на вид вкладок (полная форма, кратка форма). Дополнительное условие в структуре Переключатель.

Задания для самостоятельной работы.

Тема: Работа с датчиками.

Датчик касания.

Внешний вид. Режим измерения. Режим сравнения. Режим ожидания. Изменение в блоке ожидания. Работа блока переключения с проверкой состояния датчика касания.

Упражнения.

Задания для самостоятельной работы.

Датчик цвета.

Датчик цвета и программный блок датчика. Области корректной работы датчика. Выбор режима работы датчика. Режим определения и сравнения цвета. Режим измерения интенсивности отраженного света. Режим измерения интенсивности внешнего освещения. Режим калибровки датчика. Пример выполнения режима калибровки. Режим ожидания датчика цвета.

Упражнения.

Задания для самостоятельной работы.

Датчик гироскопический.

Датчик гироскоп и программный блок датчика. Направление вращения. Режимы работы датчика гироскоп.

Упражнения.

Задания для самостоятельной работы.

Датчик ультразвуковой.

Датчик ультразвука и программный блок датчика. Определение разброса пуска волн. Структура блока ультразвука в режиме измерения.

Упражнения.

Задания для самостоятельной работы.

Инфракрасный датчик.

Инфракрасный датчик, маячок и их программные блоки. Режим определения относительного расстояния до объекта. Режим определения расстояния и углового положения маяка. Максимальные углы обнаружения инфракрасного маяка. Режимы программного блока инфракрасного датчика. Режим дистанционного управления.

Упражнения.

Задания для самостоятельной работы.

4 Раздел: Подготовка к соревнованиям.

Знакомство с регламентом соревнований по робототехнике, в частности с видами соревнований. Знакомство с различными требованиями к разным возрастным категориям. Рассмотрение слабых и сильных сторон каждого вида соревнований.

Тема: Соревнования “Сумо”.

Регламент состязаний. Соревнования роботов-сумоистов. Размеры робота. Вес робота. Варианты конструкций. Примеры алгоритмов.

Упражнения.

Задания для самостоятельной работы.

Соревнования.

Тема: Соревнования “Кегельринг”.

Регламент состязаний. Соревнования роботов (видео-материалы). Размеры робота. Варианты конструкций. Примеры алгоритмов.

Упражнения.

Задания для самостоятельной работы.

Соревнования.

5 Раздел: Работа в интернете.

Поиск информации о соревнованиях, описания моделей роботов и инструкций к ним, идей для создания проектов.

6 Раздел: Разработка конструкций роботов.

Разработка, сборка, программирование и тестирование роботов для решения различных задач. Работа в программе LDD (Lego Digital Designer) – создание инструкции к роботу.

7 Раздел: Подготовка к соревнованиям.

Знакомство с регламентом и заданием соревнований по робототехнике. Проектирование, сборка, тестирование и программирование робота для выполнения поставленной задачи.

3.2. Второй год обучения

8 Раздел: Техника безопасности. Проверка остаточных знаний.

Инструктаж по ТБ. Контрольная работа по ранее полученным знаниям.
Мониторинг.

9 Раздел: Повторение ранее пройденного материала.

Сборка простых конструкций роботов. Использование датчиков в конструкциях и составление простейших алгоритмов для выполнения заданий.

10 Раздел: Разработка конструкций и программирование роботов для выполнения различных задач.

Углубленное программирование в среде LEGO Mindstorms EV3. Использование блоков «Математика», «Переменная», «Округление»... и др. Их применение в алгоритмах. Использование желтой палитры программирования «Датчик»...

11 Раздел: Работа в интернете. Поиск информации для создания конструкций роботов.

Поиск задач и проблем современного мира для создания модели робота способного решить их.

12 Раздел: Подготовка к соревнованиям.

Знакомство с регламентом соревнований по робототехнике, в частности с видами соревнований. Знакомство с различными требованиями к разным возрастным категориям. Рассмотрение слабых и сильных сторон каждого вида соревнований. Сборка роботов, составление возможных алгоритмов для выполнения соревновательного задания. Тестирование роботов и соревнование внутри группы.

13 Раздел: FRO 9+ Игры роботов. Подготовка проектных работ.

FRO – российский аналог международной программы FLL, которая действует в более чем 80 странах мира. Она направлена на развитие и поощрение интереса к науке и технологиям среди подростков от 10 до 16 лет. Участникам предстоит провести научно-исследовательскую работу, собрать и запрограммировать робота из конструктора Lego. В начале каждого учебного года, команды во всем мире получают задачу, которую они должны решить в течение 3-6 месяцев. Каждый год посвящен определенной

актуальной мировой научно-технологической проблеме. Круг этих проблем может охватывать следующие темы: защита океанов, помощь пожилым людям, глобальный климат, мировое образование, космос и многие другие.

14 Раздел: Подготовка к соревнованиям.

Знакомство с регламентом соревнований, в частности с видами соревнований. Знакомство с различными требованиями к разным возрастным категориям. Сборка роботов, составление возможных алгоритмов для выполнения соревновательного задания. Тестирование и соревнование внутри группы.

15 Раздел: Программирование. Решение задач

Составление сложных алгоритмов для решения различных задач (например –калькулятор, кассовый аппарат, подсчет предметов и др.)

16 Раздел: Разработка конструкций и программирование роботов для выполнения различных задач.

Конструирование и программирование робототехнических систем как стационарных, так и мобильных для выполнения поставленной задачи.

4. ОБЕСПЕЧЕНИЕ ПРОГРАММЫ

4.1. Методическое обеспечение

Построение занятия включает в себя фронтальную, индивидуальную и групповую работу, а также некоторый соревновательный элемент. Программой предусмотрено проведение комбинированных занятий: занятия состоят из теоретической и практической частей, причём большее количество времени занимает именно практическая часть.

Формы организации учебных занятий:

- беседа;
- лекция;
- лабораторно-практическая работа;
- техническое соревнование;
- творческая мастерская;

Методы образовательной деятельности:

- объяснительно-иллюстративный;
- эвристический метод;
- метод устного изложения, позволяющий в доступной форме донести до обучающихся сложный материал;
- метод проверки, оценки знаний и навыков, позволяющий оценить переданные педагогом материалы и, по необходимости, вовремя внести необходимые корректировки по усвоению знаний на практических занятиях;
- исследовательский метод обучения, дающий обучающимся возможность проявить себя, показать свои возможности, добиться определенных результатов.
- проблемного изложения материала, когда перед обучающимся ставится некая задача, позволяющая решить определенный этап процесса обучения и перейти на новую ступень обучения;
- закрепления и самостоятельной работы по усвоению знаний и навыков;
- диалоговый и дискуссионный.

Педагогические технологии

В процессе обучения по программе, используются разнообразные педагогические технологии:

- технологии развивающего обучения, направленные на общее целостное развитие личности, на основе активно-деятельного способа обучения, учитывающие закономерности развития и особенности индивидуума;
- технологии личностно-ориентированного обучения, направленные на развитие индивидуальных познавательных способностей каждого ребенка, максимальное выявление, раскрытие и использование его опыта;

– технологии дифференцированного обучения, обеспечивающие обучение каждого обучающегося на уровне его возможностей и способностей;

– технологии сотрудничества, реализующие демократизм, равенство, партнерство в отношениях педагога и обучающегося, совместно вырабатывают цели, содержание, дают оценки, находясь в состоянии сотрудничества, сотворчества.

– проектные технологии – достижение цели через детальную разработку проблемы, которая должна завершиться реальным, осязаемым практическим результатом, оформленным тем или иным образом;

– компьютерные технологии, формирующие умение работать с информацией, исследовательские умения, коммуникативные способности.

В практике выступают различные комбинации этих технологий, их элементов.

Учебно-методические средства обучения:

– специализированная литература по робототехнике, подборка журналов;

– наборы технической документации к применяемому оборудованию;

– образцы моделей и систем, выполненные обучающимися и педагогом;

– плакаты, фото и видеоматериалы;





– учебно-методические пособия для педагога и обучающихся, включающие дидактический, информационный, справочный материалы на различных носителях, компьютерное и видео оборудование.

Применяемое на занятиях дидактическое и учебно-методическое обеспечение включает в себя электронные учебники, справочные материалы и системы используемых программ, Интернет, рабочие тетради обучающихся.

4.2. Материально-техническое обеспечение

Кабинет, оснащенный компьютерной техникой, не менее 1 ПК на 2 ученика.

Рекомендуемое учебное оборудование, рассчитанное на группу из 12 учащихся:

Линия 1 «Основы робототехники»	Кол-во	Ед. изм
Базовый набор для изучения робототехники	5	шт.
Ресурсный набор для изучения робототехники	5	шт.
Датчик температуры	2	шт.
Инфракрасный датчик +ИК маяк	2	шт.
Датчик цвета	5	шт.
Зарядное устройство постоянного тока 10В	5	шт.
Весы	1	шт.
Секундомер	1	шт.
Измерительная рулетка	1	шт.
Цветные кубики 5см*5см (   )	16	шт.
Мебельные щиты для сборки лабиринта		шт.
Цветная изоленга (черн., красн., зел., син., желт., бел.).	6	шт.
Готовые поля для заданий и соревнований.		шт.
Стол для запуска роботов		шт.

4.3. Кадровое обеспечение

Педагог дополнительного образования по робототехнике.

5. МОНИТОРИНГ ОБРАЗОВАТЕЛЬНЫХ РЕЗУЛЬТАТОВ

Система отслеживания, контроля и оценки результатов процесса обучения по данной программе имеет три основных элемента:

- Определение начального уровня знаний, умений и навыков обучающихся.

- Текущий контроль в течение учебного года.

- Итоговый контроль.

Входной контроль осуществляется в начале обучения, имеет своей целью выявить исходный уровень подготовки обучающихся.

Входной контроль осуществляется в ходе первых занятий с помощью наблюдения педагога за работой обучающихся.

Текущий контроль проводится в течение учебного года. Цель текущего контроля – определить степень и скорость усвоения каждым ребенком материала и скорректировать программу обучения, если это требуется. Критерий текущего контроля – степень усвоения обучающимися содержания конкретного занятия. На каждом занятии преподаватель наблюдает и фиксирует:

- детей, легко справившихся с содержанием занятия;

- детей, отстающих в темпе или выполняющих задания с ошибками, недочетами;

- детей, совсем не справившихся с содержанием занятия.

Итоговый контроль проводится в конце учебного года. Во время итогового контроля определяется фактическое состояние уровня знаний, умений, навыков ребенка, степень освоения материала по каждому изученному разделу и всей программе объединения.

Формы подведения итогов обучения:

- индивидуальная устная/письменная проверка;

- фронтальный опрос, беседа;

- контрольные упражнения и тестовые задания;

- межгрупповые соревнования;

- взаимооценка обучающимися работ друг друга.

Одна из форм **текущего и итогового контроля** - соревнования.

Оценка результатов.

По итогам составляется таблица отслеживания образовательных результатов, в которой обучающиеся по каждой теме выходят на следующие уровни шкалы оценки:

1. Высокий результат – полное освоение содержания;

2. Средний – базовый уровень;

3. Низкий – освоение материала на минимально допустимом уровне.

Таблица мониторинга образовательных результатов:

№	Ф.И. Обучающегося	Уровень развития умений и навыков								
		Уровень владения терминологией и теоретическими знаниями по разделам программы			Уровень навыков сборки робота по инструкции.			Уровень навыков создания простейших программ (алгоритмов).		
		Сент.	Дек.	Май.	Сент.	Дек.	Май.	Сент.	Дек.	Май.
1										
2										

Формы отслеживания и контроля развивающих и воспитательных результатов:

- оценка устойчивости интереса обучающихся к занятиям с помощью наблюдения педагога и самооценки обучающихся;
- статистический учет сохранности контингента обучающихся;
- сравнительный анализ успешности выполнения заданий обучающимися на начальном и последующих этапах освоения программы;
- анализ творческих и проектных работ обучающихся;
- создание банка индивидуальных достижений воспитанников;
- оценка степени участия и активности обучающегося в командных проектах, соревновательной и конкурсной деятельности;
- оценка динамики показателей развития внимания, памяти, изобретательности, логического и пространственного мышления и т.д. с помощью наблюдения педагога и самооценки обучающихся;
- наблюдение и фиксирование изменений в личности и поведении обучающихся с момента поступления в объединение и по мере их участия в деятельности;
- индивидуальные и коллективные беседы с обучающимися.

6. СПИСОК ИНФОРМАЦИОННЫХ ИСТОЧНИКОВ

6.1. Нормативно-правовые документы

1. Федеральный закон «Об образовании в Российской Федерации» № 273-ФЗ от 29.12.12 года. – [Электронный ресурс]. – Режим доступа: base.garant.ru/70291362/ (информационно-правовой портал «Гарант»).
2. Приказ Министерства образования и науки Российской Федерации от 09 ноября 2018 г. № 196 «Об утверждении порядка организации и осуществления образовательной деятельности по дополнительным общеобразовательным программам» [Электронный ресурс]. - Режим доступа: <https://www.garant.ru/products/ipo/prime/doc/72016730/> (информационно-правовой портал «Гарант»).
3. Концепция развития дополнительного образования детей, утв. распоряжением Правительства РФ от 4.09.2014 года № 1726-р. [Электронный ресурс] — Режим доступа: <http://минобрнауки.рф/документы/ajax/4429> (официальный сайт Министерства образования и науки РФ).
4. СанПиН 2.4.4.3172-14 "Санитарно-эпидемиологические требования к устройству, содержанию и организации режима работы образовательных организаций дополнительного образования детей", утв. Главным государственным санитарным врачом РФ от 04.07.2014 N 41. – [Электронный ресурс]. – Режим доступа: https://www.consultant.ru/document/cons_doc_LAW_168723/ (официальный сайт справочной правовой системы «КонсультантПлюс»).
5. Государственная программа РФ «Развитие образования на 2013-2020 годы, утвержденной постановлением Правительства РФ № 295 от 15.04.2014 г. – [Электронный ресурс]. – Режим доступа: <https://base.garant.ru/70643472/#friends> (информационно-правовой портал «Гарант»).
6. Стратегия инновационного развития Российской Федерации на период до 2020 года, утвержденным распоряжением Правительства РФ № 2227-р от 08.12.2011 года. – [Электронный ресурс]. – Режим доступа: <https://www.garant.ru/products/ipo/prime/doc/70006124/> (информационно-правовой портал «Гарант»).
7. Федеральная целевая программа развития образования на 2016-2020 годы, утвержденной Постановлением Правительства РФ № 497 от 23.05.2015 года. – [Электронный ресурс]. – Режим доступа: <https://base.garant.ru/71044750/> (информационно-правовой портал «Гарант»).

6.2. Информационные источники для педагогов

1. Белиовская, Л.Г. Использование LEGO-роботов в инженерных проектах школьников. Отраслевой подход [Текст] / Л. Г. Белиовская, Н.А. Белиовский. – М.: ДМК Пресс, 2016.
2. Белиовская, Л.Г. Роботизированные лабораторные работы по физике. Пропедевтический курс физики (+ DVD-ROM) [Текст] / Л. Г. Белиовская, Н.А. Белиовский. – М.: ДМК Пресс, 2016.
3. Власова, О.С. Образовательная робототехника в учебной деятельности учащихся начальной школы [Текст] / О.С. Власова. – Челябинск, 2014.
4. Мирошина, Т. Ф. Образовательная робототехника на уроках информатики и физике в средней школе: учебно-методическое пособие [Текст] / – Т.Ф. Мирошина. – Челябинск: Взгляд, 2011.
5. Никулин, С.К. Содержание научно-технического творчества учащихся и методы обучения [Текст] / С.К. Никулин, Г.А. Полтавец, Т.Г. Полтавец. – М.: МАИ, 2004.
6. Перфильева, Л. П. Образовательная робототехника во внеурочной учебной деятельности: учебно-методическое пособие [Текст] / – Л. П. Перфильева. – Челябинск: Взгляд, 2011.
7. Петин, В. Проекты с использованием контроллера Arduino [Текст] / – СПб: БХВ-Петербург, 2015.
8. Полтавец, Г.А. Системный подход к научно-техническому творчеству учащихся (проблемы организации и управления) [Текст] / Г.А. Полтавец, С.К. Никулин, Г.И. Ловецкий, Т.Г. Полтавец. –М.: Издательство МАИ. 2003.
9. Соммер, У. Программирование микроконтроллерных плат Arduino/Freduino [Текст] / У. Соммер. – СПб: БХВ-Петербург, 2012.
10. Филиппов, С. Уроки робототехники. Конструкция. Движение. Управление [Текст] / С. Филиппов. – М.: Лаборатория знаний, 2017.

6.3. Информационные источники для обучающихся

1. Бейктал, Дж. Конструируем робота на Arduino. Первые шаги [Текст] / Дж. Бектал. – М: Лаборатория Знаний, 2016.
2. Белиовская, Л. Г. Узнайте, как программировать на LabVIEW [Текст] / Л. Г. Белиовская – М.: ДМК Пресс, 2014.
3. Блум, Д. Изучаем Arduino. Инструменты и метод технического волшебства [Текст] / Д. Блум. – СПб: БХВ-Петербург, 2016.
4. Монк, С. Програмируем Arduino. Основы работы со скетчами [Текст] / С. Монк. – СПб: Питер, 2016.
5. Предко, М. 123 Эксперимента по робототехнике [Текст] / М. Предко. – М.: НТ Пресс, 2007.
6. Филиппов, С. Уроки робототехники. Конструкция. Движение. Управление [Текст] / С. Филиппов. – М.: Лаборатория знаний, 2017.
7. Филиппов, С.А. Робототехника для детей и родителей [Текст] / С. Филиппов. – СПб.: Наука, 2013. – 319 с.